

GUÍA PASO A PASO



MARANGATU



Cómo dar de Baja el Timbrado Virtual

A través del Sistema de Gestión Tributaria Marangatu

GUÍA PASO A PASO

Importante:

Los contribuyentes deberán comunicar la “Baja de la autorización y timbrado virtual de documentos”, en los siguientes casos:

- a) Baja de la obligación de Retención, con posterioridad a la aprobación de la actualización de datos.
- b) Inclusión en el RUC de otros impuestos distintos al IVA y al IRP, con posterioridad a la aprobación de la actualización de datos.
- c) Cuando opten por adherirse a los sistemas de emisión de documentos electrónicos.

Cuando el contribuyente opte por adherirse a los Sistemas de Emisión de Documentos Electrónicos (Sistema Ekuatia o Sistema Ekuatia’i) deberá tener aprobada su Solicitud de Habilitación como Facturador Electrónico (Formulario N° 364) para posteriormente gestionar la Baja de la Autorización y Timbrado Virtual de Documentos Virtuales.

Siempre que no se excluya la obligación 221 - RET. IVA, 725 – RET. IRE/INR/IRP o 726 – RET. IDU del RUC, no se deberá gestionar la baja de los timbrados virtuales otorgados para los tipos de Comprobantes de Retención Virtual y Retención Virtual IDU.

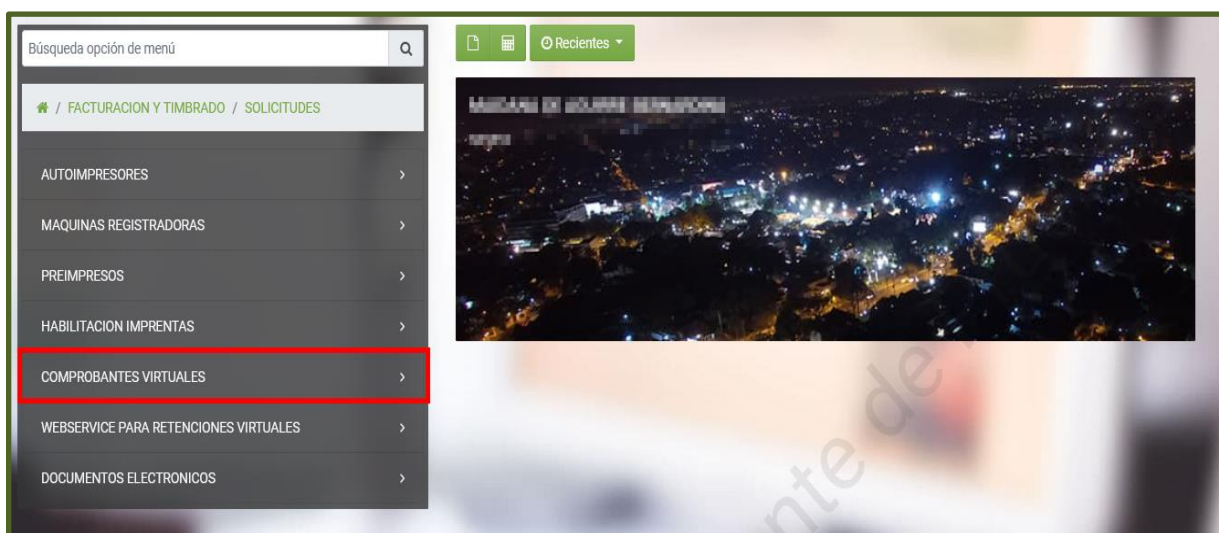
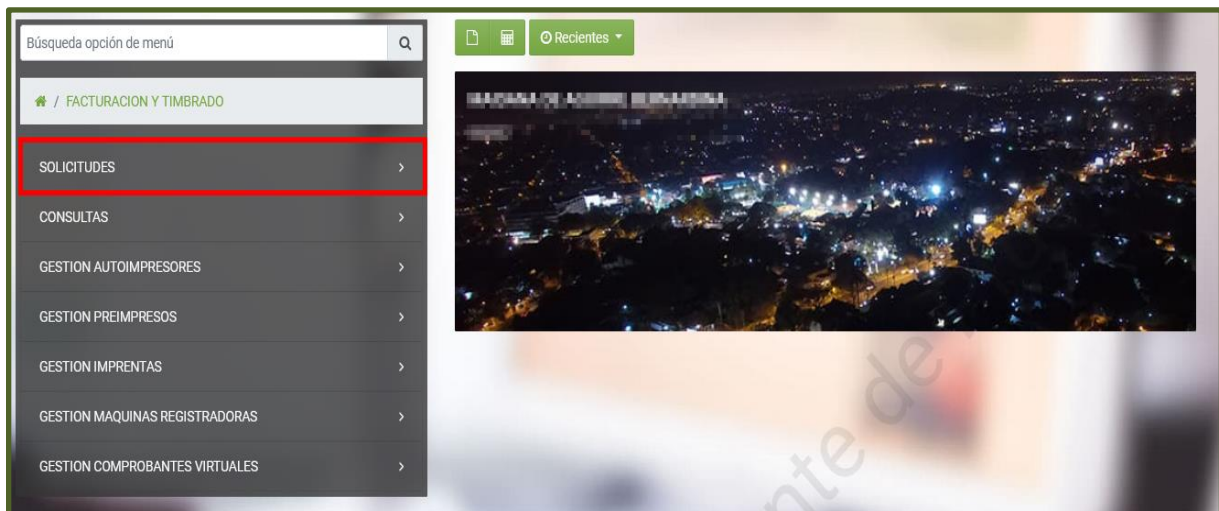
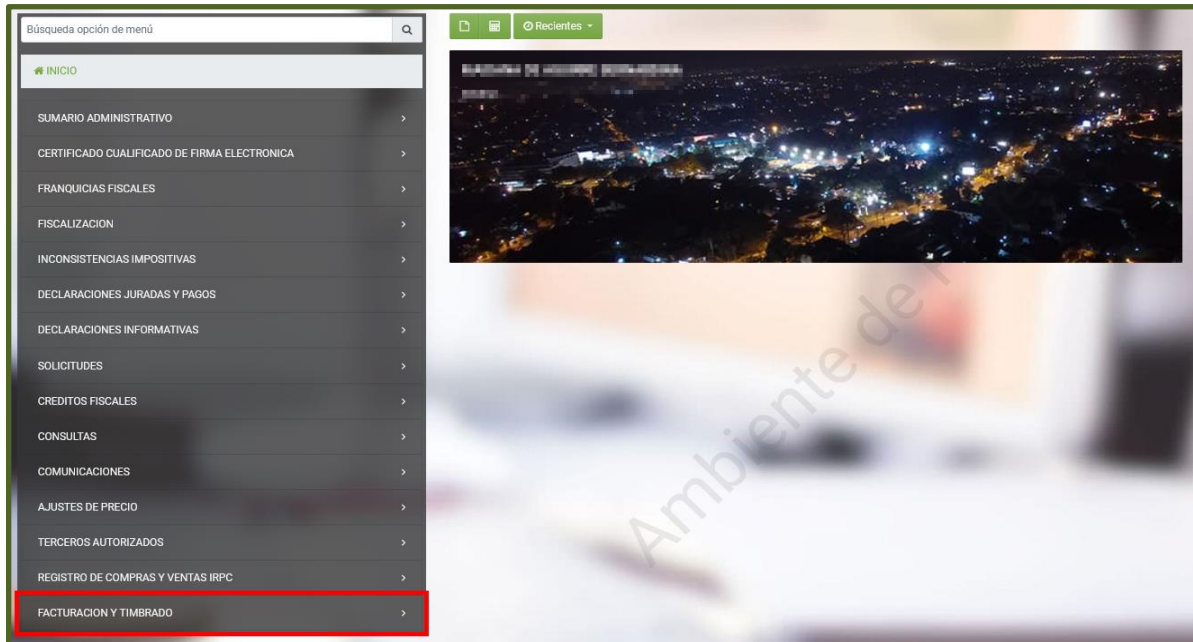
Cuando el contribuyente presente su solicitud de cancelación del RUC o cambio de identificador, una vez que la misma sea aprobada por la DNIT, el timbrado virtual se dará de baja automáticamente.

PASO 1: Ingrese al Sistema de Gestión Tributaria Marangatu con su **Usuario** y **Clave de Acceso**.

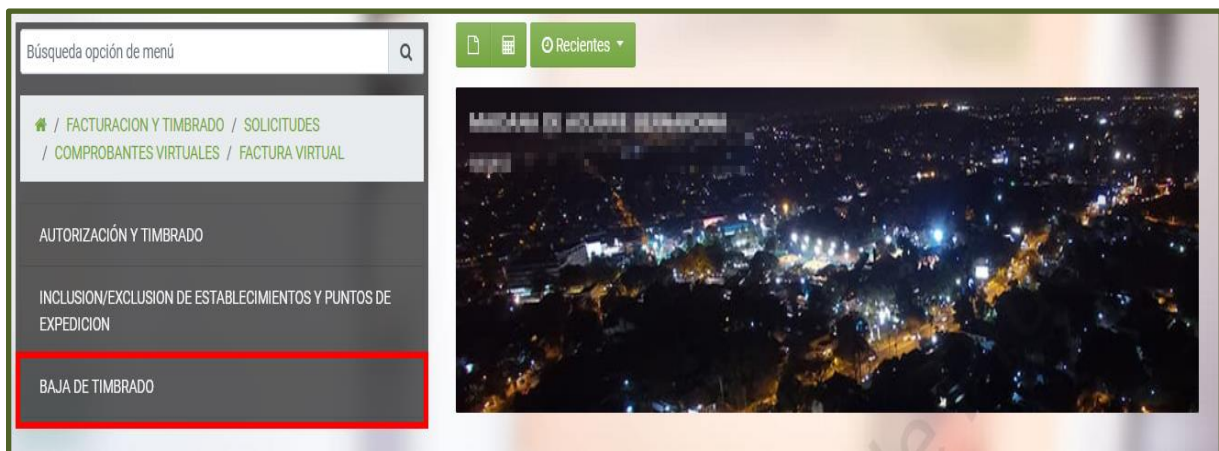
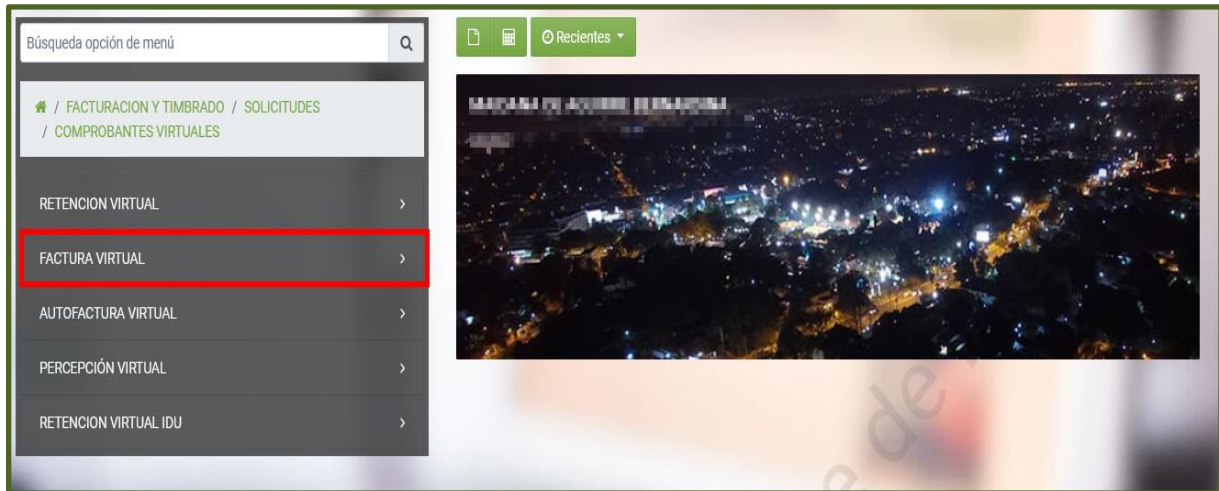


GUÍA PASO A PASO

PASO 2: En el menú principal seleccione el módulo **FACTURACIÓN Y TIMBRADO/SOLICITUDES/COMPROBANTES VIRTUALES/FACTURA VIRTUAL.**



GUÍA PASO A PASO



PASO 3: El Sistema recupera de forma automática los **“DATOS DEL TIMBRADO”** (Número de Timbrado, Número de Autorización, Fecha de Autorización, Fecha de inicio de vigencia y Estado del Timbrado). Posteriormente seleccione el **“MOTIVO DE BAJA DE TIMBRADO VIRTUAL”**, que para nuestro ejemplo es **“ADHESIÓN AL SISTEMA DE EMISIÓN DE DOCUMENTO”**.

Se ha recuperado información de timbrado 4x

BAJA DE COMPROBANTE VIRTUAL (FACTURA)

FISICO

Timbrado Vista Preliminar

DATOS DEL TIMBRADO

Número Timbrado	12561424
Motivo de Baja de Timbrado Virtual	
Timbrado	12561424
Número de Autorización	361020004919
Fecha de Autorización	26/03/2024
Fecha de inicio de vigencia	26/03/2024
Estado	ACTIVO

Nueva Solicitud

Siguiente

GUÍA PASO A PASO

PASO 4: A continuación, presione el botón **“SIGUIENTE”**.

BAJA DE COMPROBANTE VIRTUAL (FACTURA)

CAPITAL, ASUNCION (DISTRITO), ASUNCION (DISTRITO)
PRUEBA
☎ (4444)4444444 | 📠 (4444)4444444 | ✉ pvera@set.gov.py

Timbrado > Vista Preliminar >

DATOS DEL TIMBRADO

Número Timbrado	12561424	Timbrado	12561424
Motivo de Baja de Timbrado Virtual	ADHESIÓN AL SISTEMA DE EMISIÓN DE DOCUMENTOS ELECTRÓNICOS	Número de Autorización	361020004919
		Fecha de Autorización	26/03/2024
		Fecha de inicio de vigencia	26/03/2024
		Estado	ACTIVO

[Nueva Solicitud](#) [→ Siguiete](#)

Importante: El Sistema valida que el RUC cuente con Timbrado para el medio de generación **DOCUMENTO ELECTRÓNICO** en estado “Activo” para proseguir con la Solicitud de Baja de Timbrado Virtual.

BAJA DE COMPROBANTE VIRTUAL (FACTURA)

CAPITAL, ASUNCION (DISTRITO), ASUNCION (DISTRITO)
PRUEBA
☎ (4444)4444444 | 📠 (4444)4444444 | ✉ pvera@set.gov.py

Timbrado > Vista Preliminar >

DATOS DEL TIMBRADO

Número Timbrado	12561424	Timbrado	12561424
Motivo de Baja de Timbrado Virtual	ADHESIÓN AL SISTEMA DE EMISIÓN DE DOCUMENTOS ELECTRÓNICOS	Número de Autorización	361020004919
		Fecha de Autorización	26/03/2024
		Fecha de inicio de vigencia	26/03/2024
		Estado	ACTIVO

[Nueva Solicitud](#) [→ Siguiete](#)

El RUC no posee timbrado activo para el medio de generación Documentos Electrónicos

GUÍA PASO A PASO

PASO 5: Seguidamente, el Sistema habilita la **“VISTA PRELIMINAR”**, de estar seguro en generar la Solicitud de **“BAJA DE TIMBRADOS – FACTURA VIRTUAL”**, presione el botón **“ENVIAR SOLICITUD”**.

BAJA DE COMPROBANTE VIRTUAL (FACTURA)

CAPITAL, ASUNCION (DISTRITO), ASUNCION (DISTRITO)
PRUEBA
☎ (4444)4444444 | 📠 (4444)4444444 | ✉ pvera@sset.gov.py

Timbrado **Vista Preliminar**

DIRECCIÓN NACIONAL DE INGRESOS TRIBUTARIOS
GERENCIA GENERAL DE IMPUESTOS INTERNOS **NUMERO 0**
FORM.361-1 **FECHA 26/03/2024**
BAJA DE TIMBRADOS - FACTURA VIRTUAL

DATOS DEL CONTRIBUYENTE

RUC		DV	6
Nombre o Razón Social	PRUEBA DE ASUNCION (DISTRITO)		

REPRESENTANTE LEGAL

CI	
Nombre	

DATOS DE UBICACIÓN

Departamento	CAPITAL	Distrito	ASUNCION (DISTRITO)
Localidad	ASUNCION (DISTRITO)	Barrio	
Domicilio	PRUEBA	Teléfono	(4444)4444444
Correo Electrónico	pvera@sset.gov.py		

ÚLTIMO TIMBRADO

Número de timbrado	12561424	Fecha inicio de vigencia	
Número de autorización	361020004919	Fecha de autorización	
Estado	BAJA		

MOTIVO DE BAJA

ADHESIÓN AL SISTEMA DE EMISIÓN DE DOCUMENTOS ELECTRÓNICOS

DOCUMENTOS UTILIZADOS

Establecimiento	Punto de Expedición	Tipo de Comprobante	Número Desde	Utilizado Hasta
001	001	FACTURA VIRTUAL		

Nueva Solicitud ← Atrás **Enviar Solicitud**

PASO 6: El Sistema despliega una ventana emergente, en la que comunica que **“La solicitud será enviada ¿Está seguro?”**, presione **“ENVIAR SOLICITUD”** si está seguro de generar el Formulario N° 361 - Baja de Timbrados – Factura Virtual, caso contrario, **“CANCELAR”**.

Atención

La solicitud será enviada ¿ Está seguro ?

Cancelar **ENVIAR SOLICITUD**

GUÍA PASO A PASO

PASO 7: El Sistema retorna el Formulario N° 361 – Baja de Timbrados – Factura Virtual en un estado “Aprobado”.

El Timbrado Virtual queda en el estado “**BAJA**”.

DIRECCIÓN NACIONAL DE INGRESOS TRIBUTARIOS
GERENCIA GENERAL DE IMPUESTOS INTERNOS

NUMERO 361060000304
FECHA 26/03/2024

FORM.361-1
BAJA DE TIMBRADOS - FACTURA VIRTUAL

DATOS DEL CONTRIBUYENTE

RUC		DV	6
Nombre o Razón Social		Estado	ACTIVO

REPRESENTANTE LEGAL

Ci	
Nombre	

DATOS DE UBICACIÓN

Departamento	CAPITAL	Distrito	ASUNCION (DISTRITO)
Localidad	ASUNCION (DISTRITO)	Barrio	
Domicilio	PRUEBA	Teléfono	(4444)4444444
Correo Electrónico	pvera@set.gov.py		

ÚLTIMO TIMBRADO

Número de timbrado	12561424	Fecha inicio de vigencia	
Número de autorización	361020004919	Fecha de autorización	
Estado	BAJA		

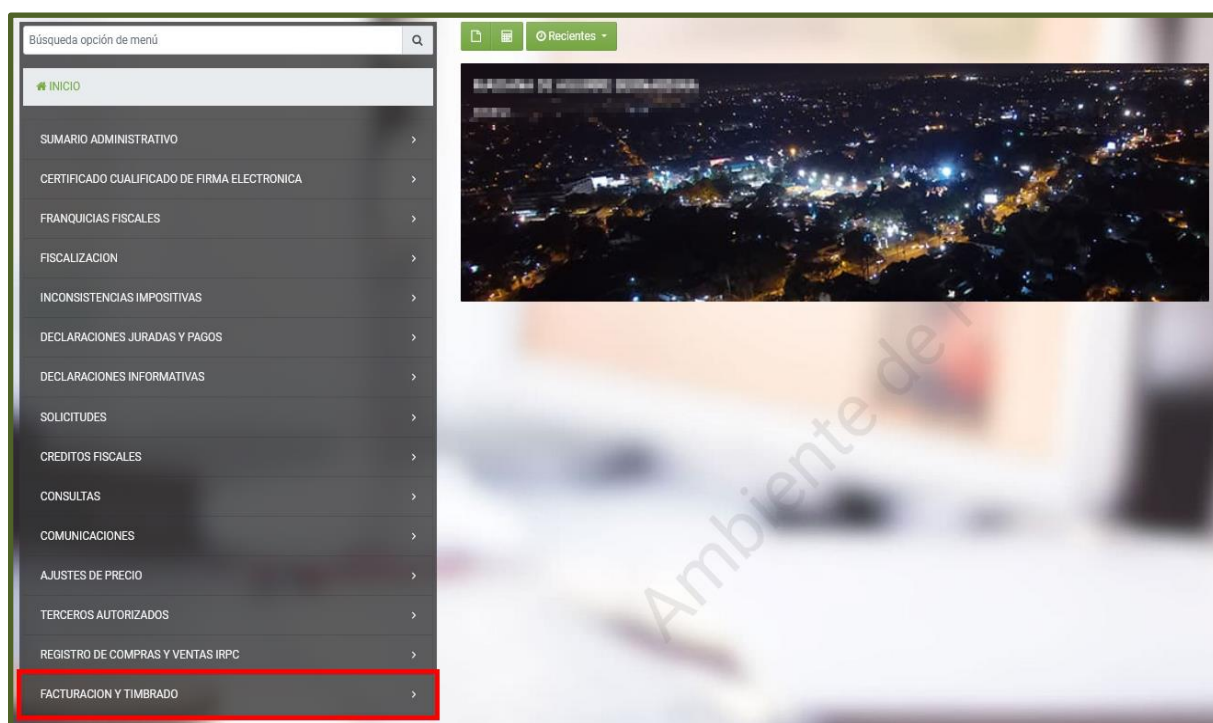
MOTIVO DE BAJA

ADHESIÓN AL SISTEMA DE EMISIÓN DE DOCUMENTOS ELECTRÓNICOS

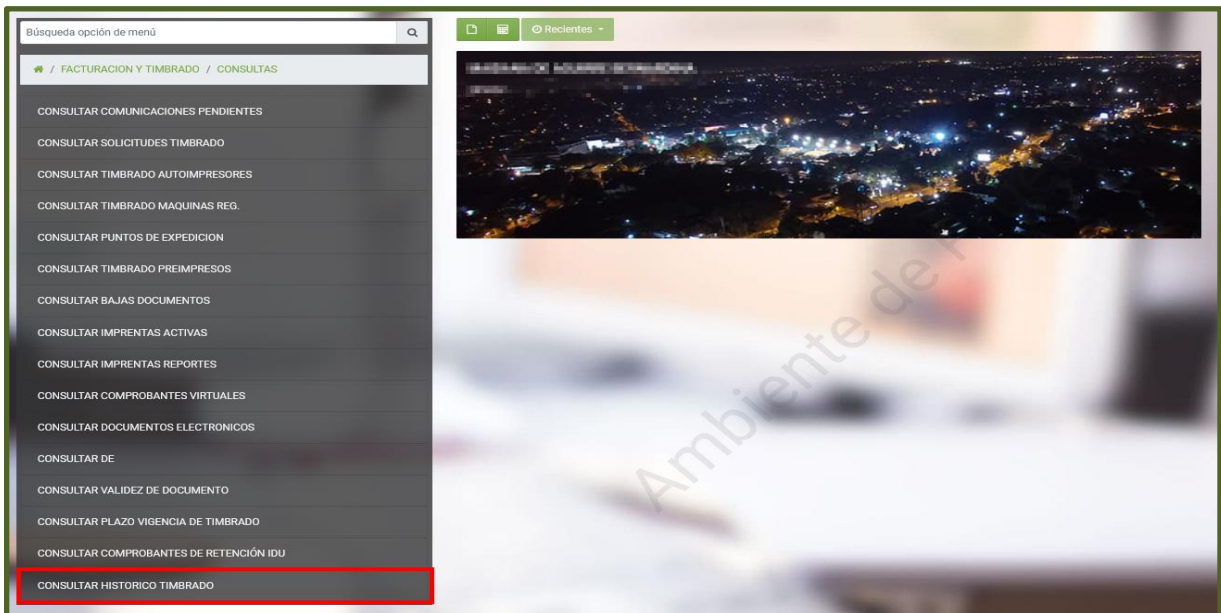
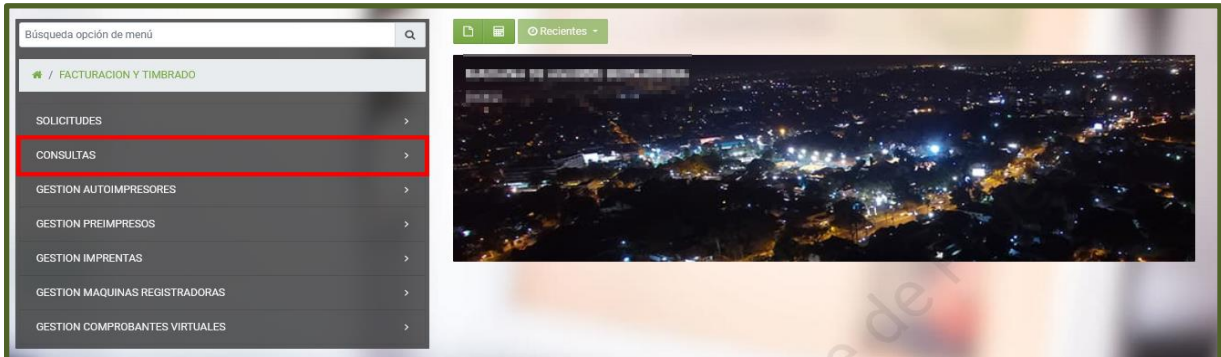
DOCUMENTOS UTILIZADOS

Establecimiento	Punto de Expedición	Tipo de Comprobante	Número Desde	Utilizado Hasta
001	001	FACTURA VIRTUAL		

PASO 8: Podrá consultar el estado de Timbrado Virtual en el módulo **FACTURACIÓN Y TIMBRADO/CONSULTAS/CONSULTAR HISTORICO TIMBRADO**.



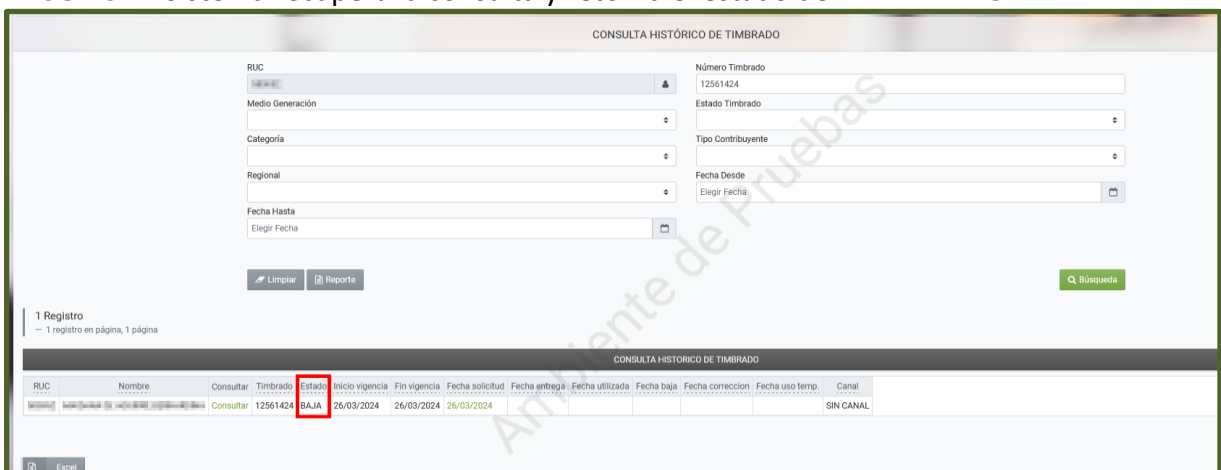
GUÍA PASO A PASO



PASO 9: Ingrese el **“NÚMERO TIMBRADO”** en el campo correspondiente, y posteriormente presione **“BÚSQUEDA”**.

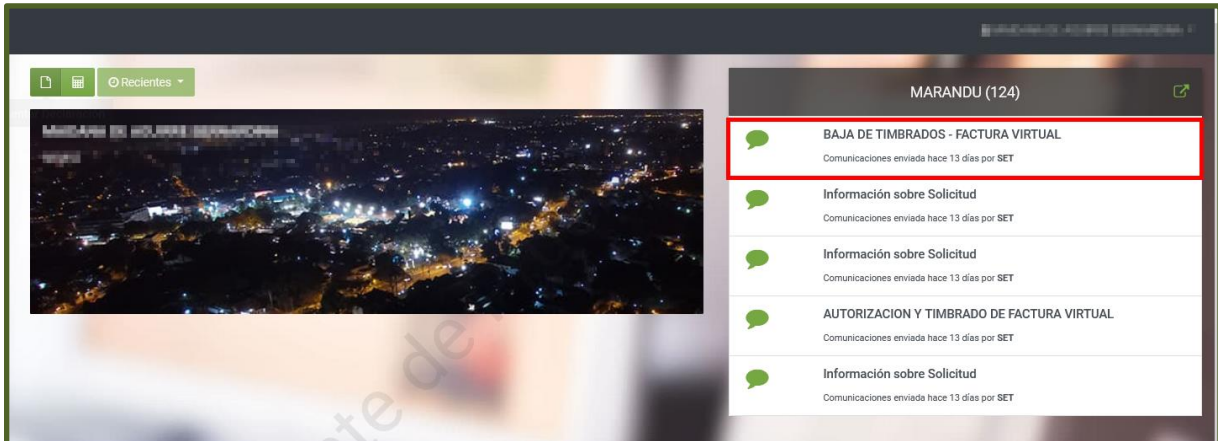


PASO 10: El Sistema recupera la consulta y retorna el estado del **“TIMBRADO”**.



GUÍA PASO A PASO

- El Buzón Electrónico Tributario “Marandu” notifica el estado de la Baja de Timbrados – Factura Virtual.



The screenshot shows a tax notification form. The main text, highlighted with a red box, reads: "SEÑOR CONTRIBUYENTE, LA SOLICITUD DE TIMBRADO BAJA DE TIMBRADOS - FACTURA VIRTUAL N°: 361060000305, HA SIDO APROBADA EN EL SISTEMA DE GESTIÓN TRIBUTARIA MARANGATÚ." Below this, the form is issued by the Subsecretaría de Estado de Tributación. The form includes the following information:

DIRECCIÓN NACIONAL DE INGRESOS TRIBUTARIOS
GERENCIA GENERAL DE IMPUESTOS INTERNOS **NUMERO 361060000305**
FORM.361-1 **FECHA 26/03/2024**
BAJA DE TIMBRADOS - FACTURA VIRTUAL

DATOS DEL CONTRIBUYENTE

RUC		DV	6
Nombre o Razón Social		Estado	ACTIVO

REPRESENTANTE LEGAL

CI	
Nombre	

DATOS DE UBICACIÓN

Departamento	CAPITAL	Distrito	ASUNCION (DISTRITO)
Localidad	ASUNCION (DISTRITO)	Barrio	
Domicilio	PRUEBA	Teléfono	(4444)4444444
Correo Electrónico			

Dirección General de Normalización, Modernización e Innovación – Gerencia Ejecutiva
04/2024