

# GUÍA PASO A PASO



MARANGATU



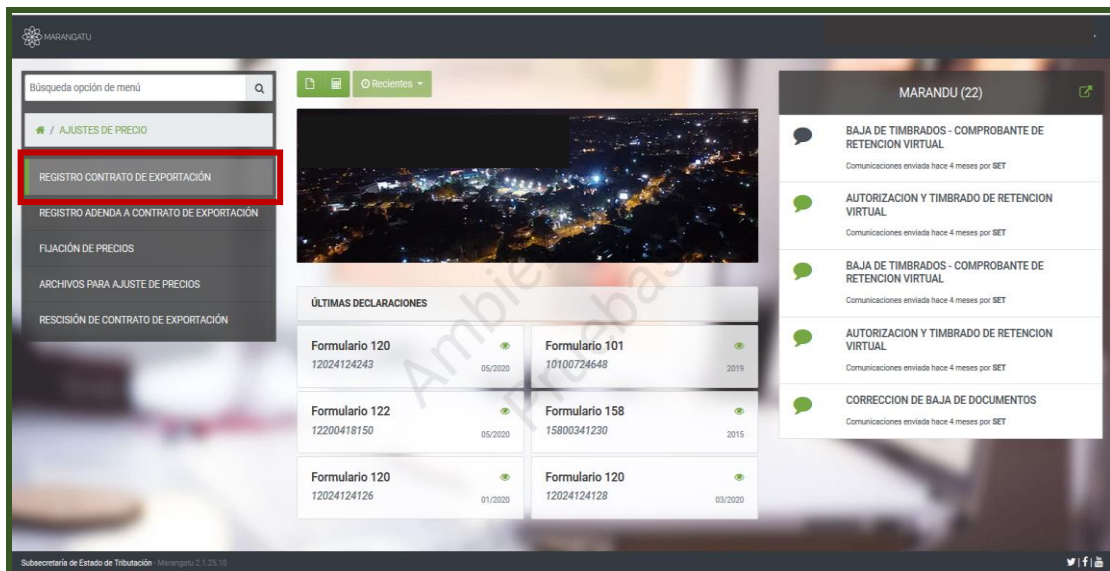
## REGISTRO DE CONTRATOS DE EXPORTACIÓN

# GUÍA PASO A PASO

**PASO 1:** Ingrese al Sistema Marangatu con su **Usuario y Clave de Acceso.**

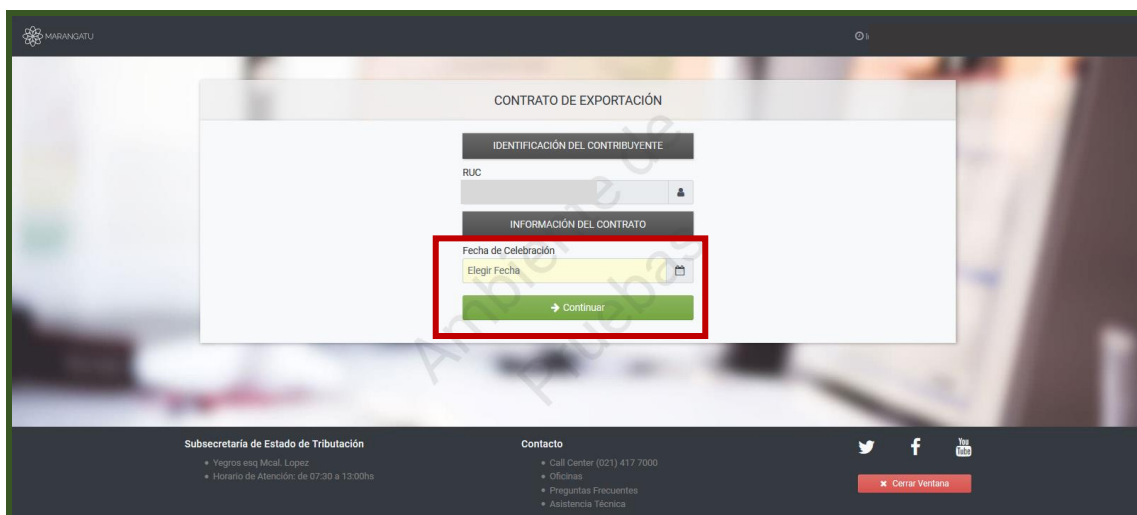


**PASO 2:** En el menú principal seleccione el módulo **Ajustes de Precio/Registro Contrato de Exportación.**



# GUÍA PASO A PASO

**PASO 3:** A continuación, se desplegará la pantalla de Registro de Contrato de Exportación, debe ingresar la Fecha de Celebración del Contrato, luego presionar el botón **Continuar**.



The screenshot shows a web interface for 'CONTRATO DE EXPORTACIÓN'. It features a form with two main sections: 'IDENTIFICACIÓN DEL CONTRIBUYENTE' and 'INFORMACIÓN DEL CONTRATO'. The 'INFORMACIÓN DEL CONTRATO' section is highlighted with a red box and contains a 'Fecha de Celebración' field with a calendar icon and a green 'Continuar' button. The footer includes contact information for the Subsecretaría de Estado de Tributación and social media links.

## Importante

- Podrán registrar los contratos de exportación dentro de los 10 (diez) días hábiles siguientes a la fecha de su celebración; o hasta un día antes de la fecha del cumplimiento de embarque, cuando el contrato se haya celebrado en un plazo menor a 10 (diez) días hábiles entre la fecha de celebración y el cumplimiento de embarque.
- Si Ud. no se encuentra al día con sus obligaciones tributarias, el sistema le solicitará que ingrese el número de documento y número de control de su Certificado de Cumplimiento Tributario en Controversia vigente, en caso que no posea, debe tramitarlo en las oficinas de la SET.

**PASO 4:** Seguidamente, se desplegará un formulario para el Registro de Contratos de Exportación, en la sección Información del Contrato, deberá consignar lo siguiente:

- **Número:** Consignar el número asignado al Contrato por alguna de las partes, (campo alfanumérico).
- **Lugar de Celebración:** Consignar el lugar donde se celebró el contrato. Ej. Asunción – Paraguay

# GUÍA PASO A PASO

CONTRATO DE EXPORTACIÓN

IDENTIFICACIÓN DEL CONTRIBUYENTE

RUC

CERTIFICADO DE CUMPLIMIENTO EN CONTROVERSI

Certificado Número

Número de Control

INFORMACIÓN DEL CONTRATO

Número

Fecha de Celebración 14/09/2020

Lugar de Celebración

**PASO 5:** Luego, registre los datos del Comprador, ingresando los siguientes datos:

- **Identificación Tributaria:** Número o Código de Identificación Tributaria del país del comprador, (campo alfanumérico).
- **Nombre/Razón Social:** Consignar el nombre o Razón Social del comprador.
- **País:** Seleccionar de la lista de países, el que corresponda al comprador.
- **Ciudad:** Consignar la ciudad en la que se encuentra ubicado el comprador.
- **Dirección:** Registrar la dirección del comprador.
- **Empresa Vinculada:** Seleccionar de la lista, SI el comprador corresponde a una empresa vinculada o NO.

COMPRADOR

Identificación Tributaria

Nombre / Razón Social

País

Ciudad

Dirección

Empresa Vinculada

**PASO 6:** En la sección PRODUCTO, debe seleccionar:

- **Tipo de producto:** el producto objeto del contrato de exportación.
- Cantidad
- Unidad de medida
- **Tolerancia:** tolerancia superior e inferior, el valor que corresponda según contrato.
- **Fecha:** fecha de entrega desde y entrega hasta, seleccionando del calendario o ingresando el dato manualmente en el siguiente formato dd/mm/aaaa.

# GUÍA PASO A PASO

- Y seleccionar de la lista desplegable SI/NO permite entregas parciales.

The screenshot shows a form titled 'PRODUCTO'. A red box highlights the following fields:

- Tipo de Producto (dropdown menu)
- Cantidad (text input)
- Unidad de Medida (dropdown menu)
- Tolerancia Superior (text input)
- Unidad de Medida (dropdown menu)
- Tolerancia Inferior (text input)
- Unidad de Medida (dropdown menu)
- Entrega Desde (text input with 'Elegir Fecha' button)
- Entrega Hasta (text input with 'Elegir Fecha' button)
- Permite Entregas Parciales (dropdown menu)

**PASO 7:** En la sección LUGAR DE ENTREGA, debe seleccionar:

- País: el país en el cual se realizará la entrega del producto.
- Ciudad: ciudad y dirección, donde se realizará la entrega del producto.
- Puerto: puerto/lugar de entrega, según corresponda y seleccionar el país de destino final.

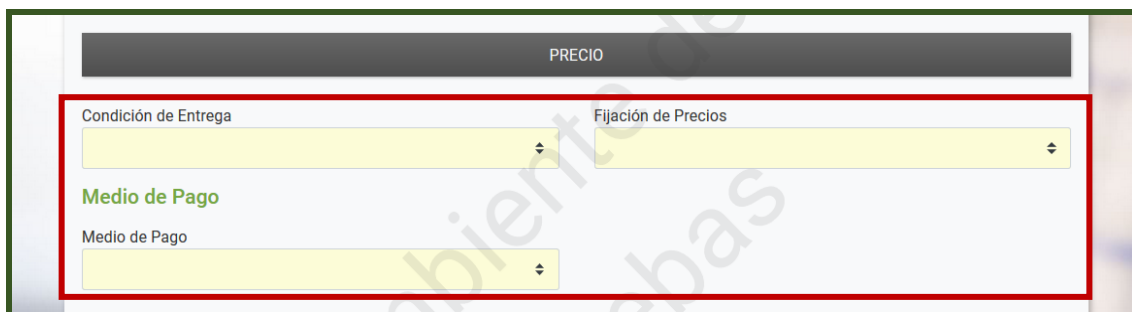
En caso de que desconozca el país de destino final del producto, debe dejar el campo en blanco.

The screenshot shows a form titled 'LUGAR DE ENTREGA'. A red box highlights the following fields:

- País (dropdown menu)
- Ciudad (text input)
- Dirección (text input)
- Puerto / Lugar de Entrega (text input)
- País Destino Final (dropdown menu)

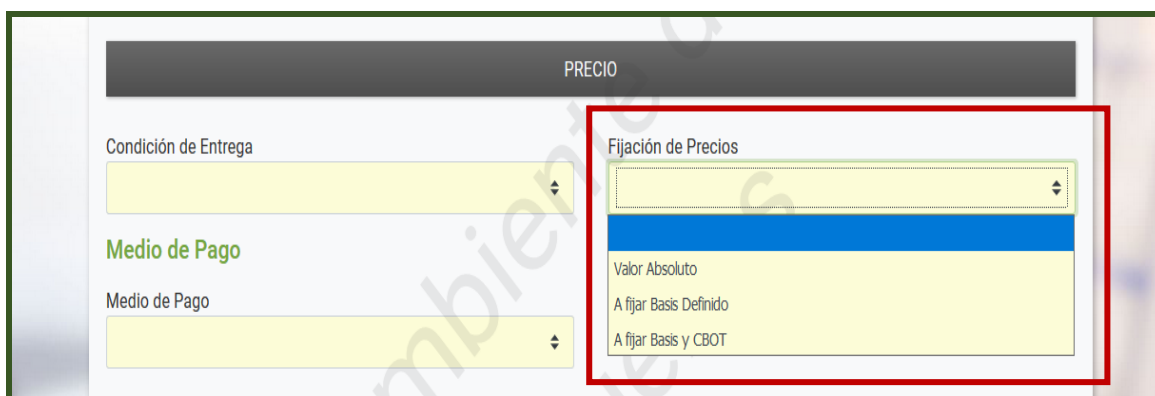
# GUÍA PASO A PASO

**PASO 8:** Posteriormente, debe registrar los datos relativos al PRECIO, seleccionar de la lista desplegable la Condición de Entrega según contrato.



The screenshot shows a web form titled 'PRECIO'. It contains three dropdown menus: 'Condición de Entrega', 'Fijación de Precios', and 'Medio de Pago'. The 'Fijación de Precios' dropdown is highlighted with a red border. A watermark 'Ambientas' is visible across the form.

**PASO 9:** A continuación, debe seleccionar la modalidad de fijación de precios adoptada según contrato, pudiendo ser esta en Valor Absoluto (Precio cerrado), A fijar con Basis Definido o A fijar Basis y CBOT.



The screenshot shows the same 'PRECIO' form as in Step 8, but with the 'Fijación de Precios' dropdown menu open. The menu is highlighted with a red border and shows three options: 'Valor Absoluto', 'A fijar Basis Definido', and 'A fijar Basis y CBOT'. The 'Valor Absoluto' option is highlighted in blue. A watermark 'Ambientas' is visible across the form.

1. Si la modalidad seleccionada es VALOR ABSOLUTO, se desplegará la siguiente pantalla.

# GUÍA PASO A PASO

The screenshot shows a web form titled "PRECIO" with several sections. The "Fijación de Precios" section is highlighted with a red box and contains a dropdown menu with "Valor Absoluto" selected. Other sections include "Condición de Entrega", "Referencia fijación de precio" (with sub-sections for "Cotización CBOT en USD" and "Fecha Cotización CBOT"), "Basis de Referencia" (with sub-sections for "Basis (de acuerdo a condición de entrega)" and "Fecha de Referencia"), and "Medio de Pago". All input fields are highlighted in yellow.

Consignar, en el campo Precio fijado en USD, el valor fijado expresado en dólares americanos por unidad de medida.

Luego, debe completar los campos de la **Referencia de Fijación de Precios**, registrando lo siguiente:

- **Cotización CBOT en USD:** consignar el valor de la cotización en la Bolsa de Comercio de Chicago (Chicago Board of Trade), expresado en dólares americanos.
- **Fecha Cotización CBOT:** Seleccionar la Fecha de Cotización CBOT del calendario o ingresar la fecha manualmente (dd/mm/aaaa).

De igual forma debe registrar los datos correspondientes al **Basis de Referencia:**

- **Basis (de acuerdo a condición de entrega):** consignar el valor +/- (positivo o negativo) del Basis de acuerdo a la condición de entrega fijada en el contrato.
- **Basis FOB Paraguay:** consignar el valor +/- (positivo o negativo) del Basis FOB Paraguay, en caso que no exista un valor para la fecha de referencia consignar (0) cero.
- **Fecha de Referencia:** seleccionar la Fecha de Referencia del Basis del calendario o ingresar la fecha manualmente (dd/mm/aaaa).

Seleccionar de la lista desplegable el **Medio de pago**, que corresponda.

## Importante

Los campos sombreados en color amarillo, están destinados para el registro de los valores en decimales, si no existen consignar (0) cero.

# GUÍA PASO A PASO

2. Si la modalidad seleccionada es A FIJAR BASIS DEFINIDO, se desplegará la siguiente pantalla.

The screenshot shows a web form titled "PRECIO". It has several sections with yellow highlighted input fields. A red box highlights the "Fijación de Precios" dropdown menu, which is set to "A fijar Basis Definido". Other fields include "Condición de Entrega", "Basis fijado en USD", "Basis de Referencia" (with sub-fields for "Basis (de acuerdo a condición de entrega)", "Fecha de Referencia", and "Basis FOB Paraguay"), and "Medio de Pago".

En el campo Basis fijado en USD, consignar el valor del basis fijado en dólares americanos y seleccionar del calendario la fecha o ingresar manualmente en el formato dd/mm/aaaa.

Luego, debe registrar los datos correspondientes al **Basis de Referencia**:

- **Basis (de acuerdo a condición de entrega)**: consignar el valor del Basis +/- (positivo o negativo) de acuerdo a la condición de entrega fijada en el contrato
- **Basis FOB Paraguay**: consignar el valor +/- (positivo o negativo) del Basis FOB Paraguay, en caso que no exista un valor para la fecha de referencia consignar (0) cero.
- **Fecha de Referencia**: seleccionar la Fecha de Referencia del Basis del calendario o ingresar la fecha manualmente (dd/mm/aaaa).

Seleccionar de la lista desplegable el **Medio de pago**, que corresponda.

## Importante

Los campos sombreados en color amarillo, están destinados para el registro de los valores en decimales, si no existen consignar (0) cero.



# GUÍA PASO A PASO

3. Si la modalidad seleccionada es A FIJAR BASIS Y CBOT, se desplegará la siguiente pantalla.



The screenshot shows a form titled "PRECIO". It contains several fields: "Condición de Entrega" (a dropdown menu), "Medio de Pago" (a dropdown menu), and "Fijación de Precios" (a dropdown menu). The "Fijación de Precios" dropdown is highlighted with a red border and shows the option "A fijar Basis y CBOT" selected.

Seleccionar de la lista desplegable el **Medio de pago**, que corresponda.

**PASO 10:** En la sección Información del Intermediario, registrar los datos del intermediario, si existiere ingresando los siguientes:

- **Identificación Tributaria:** Número o Código de Identificación Tributaria del país del intermediario, (campo alfanumérico).
- **Nombre/Razón Social:** Consignar el nombre o Razón Social del intermediario.
- **País:** Seleccionar de la lista de países el que corresponda al intermediario.
- **Ciudad:** Consignar la ciudad en que se encuentra ubicado el intermediario.
- **Dirección:** Registrar la dirección del intermediario.
- **Empresa Vinculada:** Seleccionar de la lista SI/NO corresponde a una empresa vinculada.



The screenshot shows a form titled "INFORMACIÓN DEL INTERMEDIARIO". It contains several input fields: "Identificación Tributaria", "Nombre/Razón Social", "País" (a dropdown menu), "Ciudad", "Dirección", and "Empresa Vinculada" (a dropdown menu). A red box highlights the entire form area.

# GUÍA PASO A PASO

**PASO 11:** En la sección Información de los Firmantes del Contrato, debe registrar el Nombre, Apellido y Número de documento de Identidad del Comprador y Vendedor.

INFORMACIÓN DE LOS FIRMANTES DEL CONTRATO

**Comprador**

Número Documento de Identidad

Nombre  Apellido

**Vendedor**

Número Documento de Identidad

Nombre  Apellido

Volver a iniciar → Vista Preliminar

**PASO 12:** Una vez completado todos los datos requeridos presionar el botón **Vista Preliminar**.

El Sistema desplegará una Vista Preliminar del Documento, para su verificación, si está conforme presionar el botón **Procesar Solicitud**, caso contrario presionar el botón **Volver** y regresará a la solicitud.

# GUÍA PASO A PASO

**SET TRIBUTACIÓN** SUBSECRETARÍA DE ESTADO DE TRIBUTACIÓN NÚMERO  
REGISTRO ÚNICO DE CONTRIBUYENTES-RUC FECHA 14/09/2020  
FORM.647-1 CONTRATO DE EXPORTACIÓN

**1- IDENTIFICACIÓN DEL CONTRIBUYENTE**  
Identificador RUC: 99 1  
Razón Social/Nombre y Apellido:

**2- CERTIFICADO DE CUMPLIMIENTO TRIBUTARIO EN CONTROVERSIDA**  
Número de Certificado: Número de control:

**3- INFORMACIÓN DEL CONTRATO**  
Identificador: 1 Fecha de Celebración: 14/09/2020  
Número: Lugar de Celebración:

**4- COMPRADOR**  
Identificación Tributaria:  
Nombre / Razón Social: SILVANA ESPINOLA  
País: Argentina  
Ciudad: BUENOS AIRES  
Dirección: COLÓN  
Estrato Vinculada: N

**5- PRODUCTO**  
Tipo de Producto: Harina de Soja  
Cantidad: 1.000,00 Unidad de Medida: Kilogramos  
Tolerancia Superior: Unidad de Medida  
Tolerancia Inferior: Unidad de Medida  
Entrega Inicial: 15/09/2020 Entrega Final: 21/12/2020  
Permite Entrega Parcial: N

**6- LUGAR DE ENTREGA**  
País: Argentina  
Ciudad: BUENOS AIRES  
Dirección: COLÓN  
Punto / Lugar de Entrega  
País Destino Final:

**7- PRECIO**  
Condición de Entrega: CIF - Costo, seguro y flete (Cost, Insurance and Freight)  
Fijación de Precio: A fije Basis y CBOT  
Método de Pago: Transferencia bancaria

**8- INFORMACIÓN DEL INTERMEDIARIO**  
Identificación Tributaria:  
Nombre/Razón Social:  
País:  
Ciudad:  
Dirección:  
Estrato Vinculada:

**9- FIRMANTES DEL CONTRATO**

| VENDEDOR                |         | COMPRADOR               |          |
|-------------------------|---------|-------------------------|----------|
| Nombre:                 | LUZ     | Nombre:                 | SILVANA  |
| Apellido:               | TORALES | Apellido:               | ESPINOLA |
| Documento de Identidad: |         | Documento de Identidad: |          |

[← Volver](#) [✓ Procesar Solicitud](#)

**PASO 13:** Posteriormente, el sistema desplegará la pantalla para adjuntar el documento (contrato de exportación) en formato “pdf”, si va a adjuntar el documento en formato digital presione el botón **Subir Archivo**.

## Importante

- Recuerde que para adjuntar el documento en formato digital (pdf), dispone de cincuenta (50) días corridos, contados desde el día siguiente de la fecha de celebración del Contrato de Exportación.
- Para adjuntar el documento debe realizar el proceso a través de la opción **Adjuntar Archivos para Ajuste de Precios**, señalado más adelante.

# GUÍA PASO A PASO

ADJUNTAR DOCUMENTO DE AJUSTE DE PRECIOS

OPCIONES

- Ver Documento Completo

IDENTIFICACIÓN DEL DOCUMENTO

RUC

Tipo de Documento  
Contrato de Exportación

Identificador del Documento  
51360070010

ARCHIVO ASOCIADO

Archivo Ajuste Precios

Especificar la ruta del archivo para su procesamiento

+ Subir Archivo

Más Tarde

Procesar

**PASO 14:** Debe ubicar el documento en su PC, presionar el botón Abrir, el sistema adjuntará el documento al formulario. Una vez seleccionado el archivo digital, presionar el botón **Procesar**, caso contrario presionar el botón **Más tarde**.

ADJUNTAR DOCUMENTO DE AJUSTE DE PRECIOS

OPCIONES

- Ver Documento Completo

IDENTIFICACIÓN DEL DOCUMENTO

RUC

Tipo de Documento  
Contrato de Exportación

Identificador del Documento  
51360070010

ARCHIVO ASOCIADO

Archivo Ajuste Precios

MANUAL REGISTRO DE CONTRATO DE EXPORTACIÓN.pdf

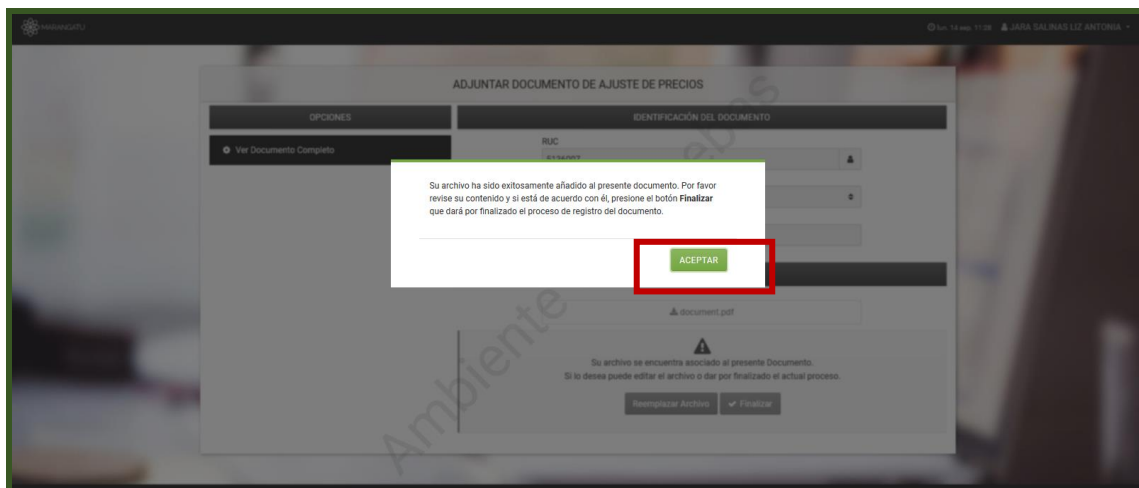
+ Reemplazar Archivo

Más Tarde

Procesar

# GUÍA PASO A PASO

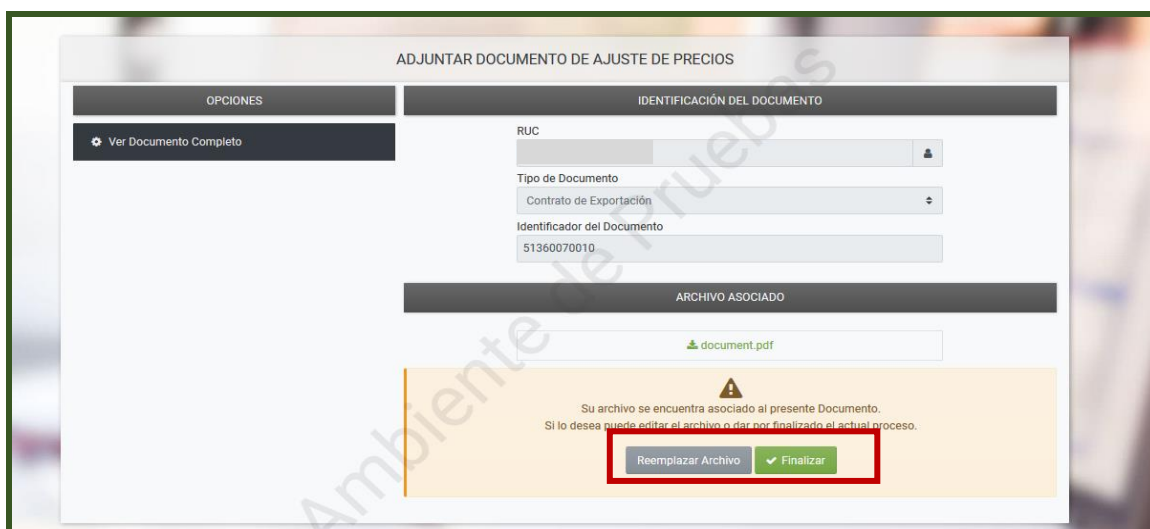
**PASO 15:** El sistema emitirá un mensaje para su verificación, si está de acuerdo presionar el botón **Aceptar**.



## Importante

- El tamaño del archivo no podrá superar los 1 (un) megabyte.
- El sistema le da la opción de verificar el adjunto o reemplazar.
- Una vez apretada la opción **Finalizar** el adjunto ya no podrá reemplazarse.

El sistema generará en forma automática un número de identificador para cada contrato de exportación registrado. Dicho identificador le permitirá individualizar cada contrato de exportación, realizar adendas y fijaciones de precio.



# GUÍA PASO A PASO

ADJUNTAR DOCUMENTO DE AJUSTE DE PRECIOS

OPCIONES

- Ver Documento Completo

IDENTIFICACIÓN DEL DOCUMENTO

RUC

Tipo de Documento  
Contrato de Exportación

Identificador del Documento  
51360070010

ARCHIVO ASOCIADO

document.pdf

El documento se encuentra en estado **Aprobado**.  
No se permite la actualización del archivo asociado en dicho estado.

**PASO 16:** Podrá consultar el formulario N° 647 Contrato de Exportación, a través de la opción **Consultar Documentos**.

CONSULTAR DOCUMENTOS

RUC

Número Documento

Formulario  
647 - CONTRATO AJUSTE DE PRECIOS

Fecha Documento Desde  
Elegir Fecha

Fecha Documento Hasta  
Elegir Fecha

Búsqueda

1 Registro  
— 1 registro en página, 1 página

LISTAR DOCUMENTOS

| Consultar | Formulario                 | Ruc | Número | Periodo | Fecha Documento | Usuario Incorporación | Estado    | Fecha de Procesamiento | Usuario Procesamiento | Lote-Consecutivo |
|-----------|----------------------------|-----|--------|---------|-----------------|-----------------------|-----------|------------------------|-----------------------|------------------|
| Consultar | 647 (CONTRATO AJU. PRECIO) |     |        |         | 14/09/2020      | 5136007               | Revertido | 15/09/2020             | 5136007               |                  |

Dirección de Asistencia al Contribuyente y de Créditos Fiscales  
09/2020