

# GUÍA PASO A PASO



MARANGATU



## PRESENTACIÓN DEL INFORME DE AUDITORÍA EXTERNA IMPOSITIVA

Realizada por el contribuyente a través de su Clave de Acceso del  
Sistema Marangatu

(FORMULARIO N° 157 - VERSIÓN 3)



Para consultas o  
más información  
comuníquese con  
el Call Center al  
**(021) 417 7000**




O escribanos a la  
dirección de correo  
**[consulta@set.gov.py](mailto:consulta@set.gov.py)**

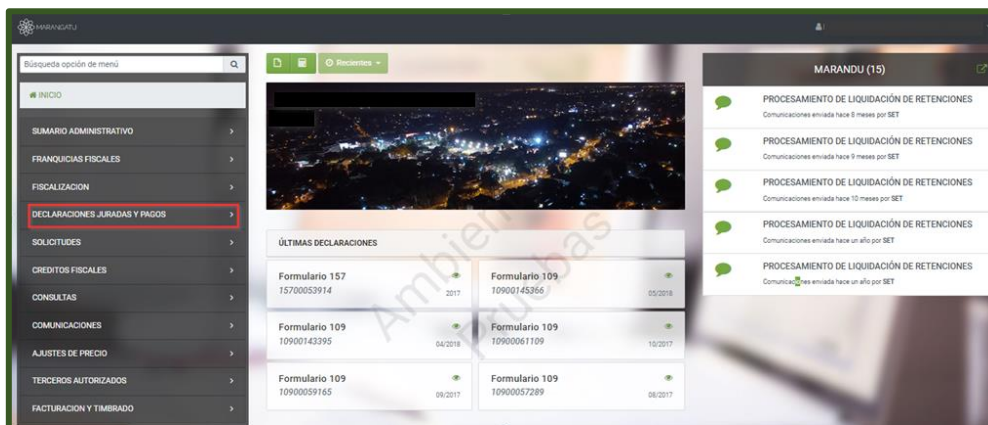


# GUÍA PASO A PASO

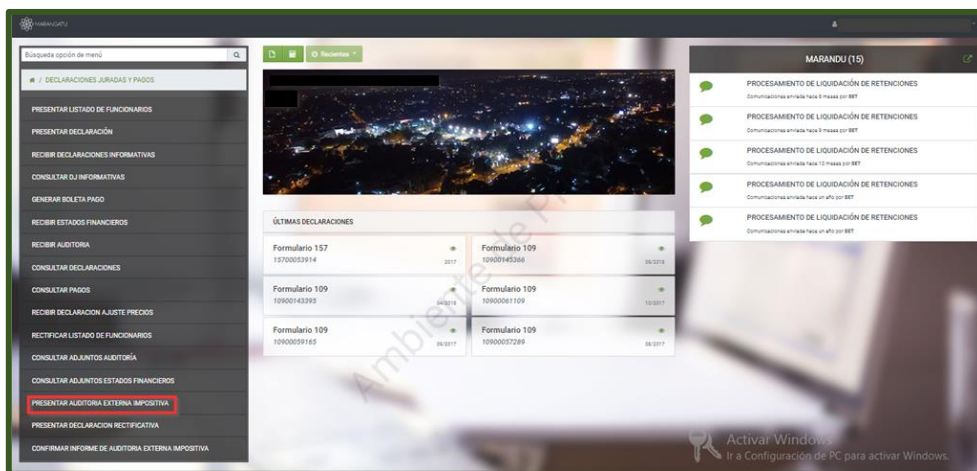
- **Paso 1** – A fin de realizar la presentación del Formulario 157-3 Informe de Auditoría Externa Impositiva, el contribuyente debe ingresar al Sistema Marangatu con su RUC (sin dígito verificador) y clave de acceso.



- **Paso 2** - Posteriormente debe ingresar en la opción Declaraciones **Juradas y Pagos/ Presentar Auditoría Externa Impositiva**.



# GUÍA PASO A PASO



- **Paso 3** – El Sistema mostrará una ventana en la cual, deberá seleccionar el periodo a ser informado, ingresando los datos del Auditor (RUC, sin dígito verificador) y su número de matrícula, además deberá seleccionar de la lista desplegable el tipo de dictamen (abstención de opinión, opinión con salvedades, opinión negativa, opinión sin salvedades) seguidamente debe consignar el número de cédula del socio firmante y el número de cédula de identidad del Contador.  
**Obs:** Los datos de Nombre o Razón Social del Auditor, nombre del Socio firmante y del contador serán recuperados automáticamente por el sistema una vez ingresado el RUC o Cedula de Identidad de los mismos.

PRESENTAR AUDITORIA EXTERNA IMPOSITIVA

Identificación > Adjuntos > Resultado de recepción >

**IDENTIFICACIÓN**

RUC:  Período:

**INFORMACIÓN DEL AUDITOR**

Ruc del auditor:  Nombre del auditor:

Número de registro:  Tipo de dictamen:

C.I. Socio Firmante:  Nombre Socio Firmante:

C.I. Contador:  Nombre Contador:

# GUÍA PASO A PASO

**Paso 4** – Una vez realizada la carga de datos en los campos obligatorios (campos en color amarillo) presione el botón **Continuar**.

PRESENTAR AUDITORÍA EXTERNA IMPOSITIVA

Identificación Adjuntos Resultado de recepción

IDENTIFICACIÓN

RUC [ ] Período 2017

INFORMACIÓN DEL AUDITOR

Ruc del auditor [ ] Nombre del auditor MALDONADO DIAZ PATRICIA RAQUEL

Número de registro 123 Tipo de dictamen OPINION SIN SALVEDADES

C.I. Socio Firmante [ ] Nombre Socio Firmante ALMA RITA CRISTINA DIAZ DE MALDONADO

C.I. Contador [ ] Nombre Contador PATRICIA RAQUEL MALDONADO DIAZ

Limpiar Continuar

- **Paso 5** – Posteriormente el sistema desplegará la lista de documentos esperados que se deben adjuntar.

PRESENTAR AUDITORÍA EXTERNA IMPOSITIVA

Identificación Adjuntos Resultado de recepción

IDENTIFICACIÓN

RUC [ ] Período 2017

INFORMACIÓN ADICIONAL

Número de registro 123 Tipo de dictamen OPINION SIN SALVEDADES

Nombre del auditor [ ]

C.I. Del Socio Firmante [ ] Nombre del Socio Firmante [ ]

C.I. Del Contador [ ] Nombre del Contador [ ]

DOCUMENTOS

Opinion del Auditor sobre los Estados Financieros del Contribuyente  
Especificar la ruta del archivo para su procesamiento  
Subir Archivo

Informe sobre Recomendaciones de Aspectos Tributarios  
Especificar la ruta del archivo para su procesamiento  
Subir Archivo

Estados Financieros Auditados  
Especificar la ruta del archivo para su procesamiento  
Subir Archivo

Volver a iniciar Presentar declaración

DATOS DEL CONTRIBUYENTE

FISICO

ACTIVO

DISTRITO: ASUNCIÓN (DISTRITO)

CALLE: AVENIDA VIOLAS LOPEZ, ALVARO OBEZ INTERIOR

TEL: 0219882214

D: 988211111

Sin Representante Legal

Activar Windows  
Ir a Configuración de PC para activar Windows.

# GUÍA PASO A PASO

**Paso 6** – A fin de adjuntar los documentos debe presionar el botón **Subir Archivo** y seleccionar la carpeta en la cual se encuentra/n ubicado/s el/los archivos que se desean adjuntar.

The screenshot displays the 'PRESENTAR AUDITORÍA EXTERNA IMPOSITIVA' web application. The interface is divided into several sections. At the top, there is a progress bar with three steps: 'Identificación', 'Adjuntos', and 'Resultado de recepción'. The 'Adjuntos' step is currently active. Below this, the 'IDENTIFICACIÓN' section contains fields for RUC, Período (2017), Número de registro (123), Nombre del auditor (MALDONADO DIAZ PATRICIA RAQUEL), C.I. Del Socio Firmante, and C.I. Del Contador. The 'INFORMACIÓN ADICIONAL' section includes fields for Ruc del auditor, Tipo de dictamen (OPINION SIN SALVEDADES), Nombre del Socio Firmante, and Nombre del Contador. The 'DOCUMENTOS' section is divided into three columns, each with a 'Subir Archivo' button: 'Opinion del Auditor sobre los Estados Financieros del Contribuyente', 'Informe sobre Recomendaciones de Aspectos Tributarios', and 'Estados Financieros Auditados'. The 'Opinion del Auditor' button is highlighted with a red box. On the right side, the 'DATOS DEL CONTRIBUYENTE' section shows the name DIAZ DE MALDONADO ALMA RITA CRISTINA, RUC, DNI, and legal status 'Sin Representante Legal'. A watermark 'Auditoría de Pruebas' is visible across the center of the screen.

**Observación:** Los archivos a adjuntar deben estar en formato digital con extensión .pdf (comprimido o zipeado). El nombre de cada archivo estará compuesto por el RUC (sin dígito verificador), seguido de las siglas correspondientes al tipo de informe (EF, AE, IR) y el ejercicio fiscal a declarar.

Ejemplos:

- Estados Financieros: 80000000EF2017
- Opinión del auditor: 80000000AE2017
- Informe sobre Recomendaciones de aspectos tributarios: 80000000IR2017

Cada archivo podrá tener hasta 10MB.

# GUÍA PASO A PASO

- **Paso 7** – Una vez adjunto todos documentos solicitados, se debe presionar el botón **Presentar Declaración**.

PRESENTAR AUDITORÍA EXTERNA IMPOSITIVA

Identificación **Adjuntos** Resultado de recepción

IDENTIFICACIÓN

RUC

INFORMACIÓN ADICIONAL

Periodo: 2017 Ruc del auditor

Número de registro: 123 Tipo de dictamen: OPINION SIN SALVEDADES

Nombre del auditor

C.I. Del Socio Firmante Nombre del Socio Firmante

C.I. Del Contador Nombre del Contador

DOCUMENTOS

Opinion del Auditor sobre los Estados Financieros del Contribuyente  
→ 535634AE2017.zip  
+ Reemplazar Archivo

Informe sobre Recomendaciones de Aspectos Tributarios  
→ 535634R2017.zip  
+ Reemplazar Archivo

Estados Financieros Auditados  
→ 535634EF2017.zip  
+ Reemplazar Archivo

Volver a Iniciar

**Presentar declaración**

DATOS DEL CONTRIBUYENTE

DIAZ DE MALDONADO ALMA RITA CRISTINA  
FISICO  
ACTIVO  
CAPITAL ASUNCIÓN (DISTRITO): ASUNCIÓN (DISTRITO)  
AVENIDA MOLAS LOPEZ, NUMERO 0882 INTERIOR

☎ 0210882214  
✉ 088211111

Sin Representante Legal

Activar Windows  
Ir a Configuración de PC para activar

- **Paso 8** – Realizada la presentación el sistema generara el formulario 157-3 Informe de Auditoría Externa Impositiva, el que quedara en estado Pendiente hasta que el mismo sea confirmado por el Auditor.

PRESENTAR AUDITORÍA EXTERNA IMPOSITIVA

Identificación **Adjuntos** **Resultado de recepción**

IDENTIFICACIÓN

RUC

Periodo: 2017

INFORMACIÓN

**Estado de la Declaración**  
La declaración ha sido registrada con estado **PENDIENTE** de aprobación por parte del auditor informado.

DATOS DEL CONTRIBUYENTE

DIAZ DE MALDONADO ALMA RITA CRISTINA  
FISICO  
ACTIVO  
CAPITAL ASUNCIÓN (DISTRITO): ASUNCIÓN (DISTRITO)  
AVENIDA MOLAS LOPEZ, NUMERO 0882 INTERIOR

☎ 0210882214  
✉ 088211111

ARCHIVOS RECIBIDOS

Archivos (3)	Declaraciones (1)	
Descripción	Número de Documento	Ver Documento
INFORME DE AUDITORIA IMPOSITIVA	15700050915	Ver Documento

# GUÍA PASO A PASO

Consultar	RUC	Número	ERA-Suc-Caj-Cons	Control	Período	Fecha Decla	Fecha Creación	Estado	Formulario	Usuario	Activa	Rectificativa	Sin Mov
Consultar		15700053914		844c07e7	2017	22/06/2018	22/06/2018	Rechazado	157-AUD_IMP	535364	N		
Consultar		15700053915		a1f6c982	2017	22/06/2018	22/06/2018	Aceptado	157-AUD_IMP	535364	S		

- **Paso 9** – A fin de visualizar el formulario 157-3 debe presionar el botón **Ver Documento**.

Descripción	Número de Documento	Ver Documento
INFORME DE AUDITORIA IMPOSITIVA	15700053915	Ver Documento

# GUÍA PASO A PASO

Original Normalizada

DECLARACIÓN JURADA ORIGINAL

Formulario 157-V3 Contribuyente: 535354 Control: a1f6082 Fecha: 22/06/2018 14:55 Presentado por: INTAUT

PARA LLENAR LEA EL INSTRUCTIVO DISPONIBLE EN LA WEB

**SET** TRIBUTACIÓN

Número de Orden 15700053915 RUC DV

INFORME DE AUDITORÍA EXTERNA IMPOSITIVA VERSIÓN 3 157

Razón Social/Primer Apellido Segundo Apellido

Nombres D4 Ejercicio Fiscal Año 2017

**DATOS DEL AUDITOR EXTERNO IMPOSITIVO (AEI)**

RUC del AEI	10	DV	11	1
Nombre o Razón Social del AEI	12			
Número de Matrícula del AEI	13	123		
Nº CIC del Socio Firmante	20			
Nombre del Socio Firmante	21			

**ARCHIVOS ADJUNTOS**

DESCRIPCIÓN	ARCHIVO ADJUNTO
14 Informe sobre Recomendaciones de Aspectos Tributarios	15 535354R2017.zip
15 Opinión del Auditor sobre los Estados Financieros del Contribuyente	17 535354AEI2017.zip
18 Estados Financieros Auditados	19 535354EF2017.zip

**INFORMACIÓN ADICIONAL**

Tipo de Dictamen	22	OPINION SIN SALVEDADES
Nº de CIC del Contador	23	
Nombre del Contador	24	PATRICIA RAQUEL MALDONADO DIAZ

En virtud del Art. 33 de la Ley Nº 2421/04, y el Decreto Nº 11.529/07, el Contribuyente declara que los datos consignados en el formulario son correctos y verídicos, y han sido confeccionados sin contristar a ningún.

Activar Windows  
Ir a Configuración de PC para activar Windows.

## Importante

Una vez realizada la presentación del Formulario N° 157-3 Informe de Auditoría Externa Impositiva, el mismo quedará en un estado Pendiente, hasta que el Auditor Externo Impositivo, desde su usuario y perfil del Sistema Marangatú, ratifique el dictamen presentado por el contribuyente. (Ver Guía paso a paso - Confirmación de Informe de Auditoría Externa Impositiva)

**Dirección de Asistencia al Contribuyente y de Créditos Fiscales**

Junio 2018