

Ingresos Tributarios

2010 – 1er Trimestre



Fuerte repunte de las recaudaciones

- En el primer trimestre de 2010 los ingresos tributarios del Gobierno Central mostraron un sólido crecimiento que refleja la recuperación y dinamización de las actividades económicas, luego de la crisis que causó la desaceleración de las recaudaciones en 2009.
- De **4,6%** en 2009 a **33,9%** en 2010 subió la tasa de crecimiento de la **recaudación mensual**, correspondiente a marzo frente al mismo mes del año anterior.
- De **2,9%** en 2009 a **26,9%** en 2010 se elevó el incremento de la **recaudación trimestral**, correspondiente al primer trimestre frente al mismo período del año anterior.

recaudación mensual

Recaudación por Dirección

Millones de Guaraníes

OFICINAS RECAUDADORAS	MAR 2009	MAR 2010	DIFERENCIA	VARIACIÓN %
Dirección General de Grandes Contribuyentes	166.381	236.592	70.211	42,2
Dirección General de Recaudación	65.001	87.320	22.319	34,3
Dirección Nacional de Aduanas	339.457	440.484	101.027	29,8
TOTAL	570.839	764.396	193.557	33,9

Recaudación Mensual: Marzo

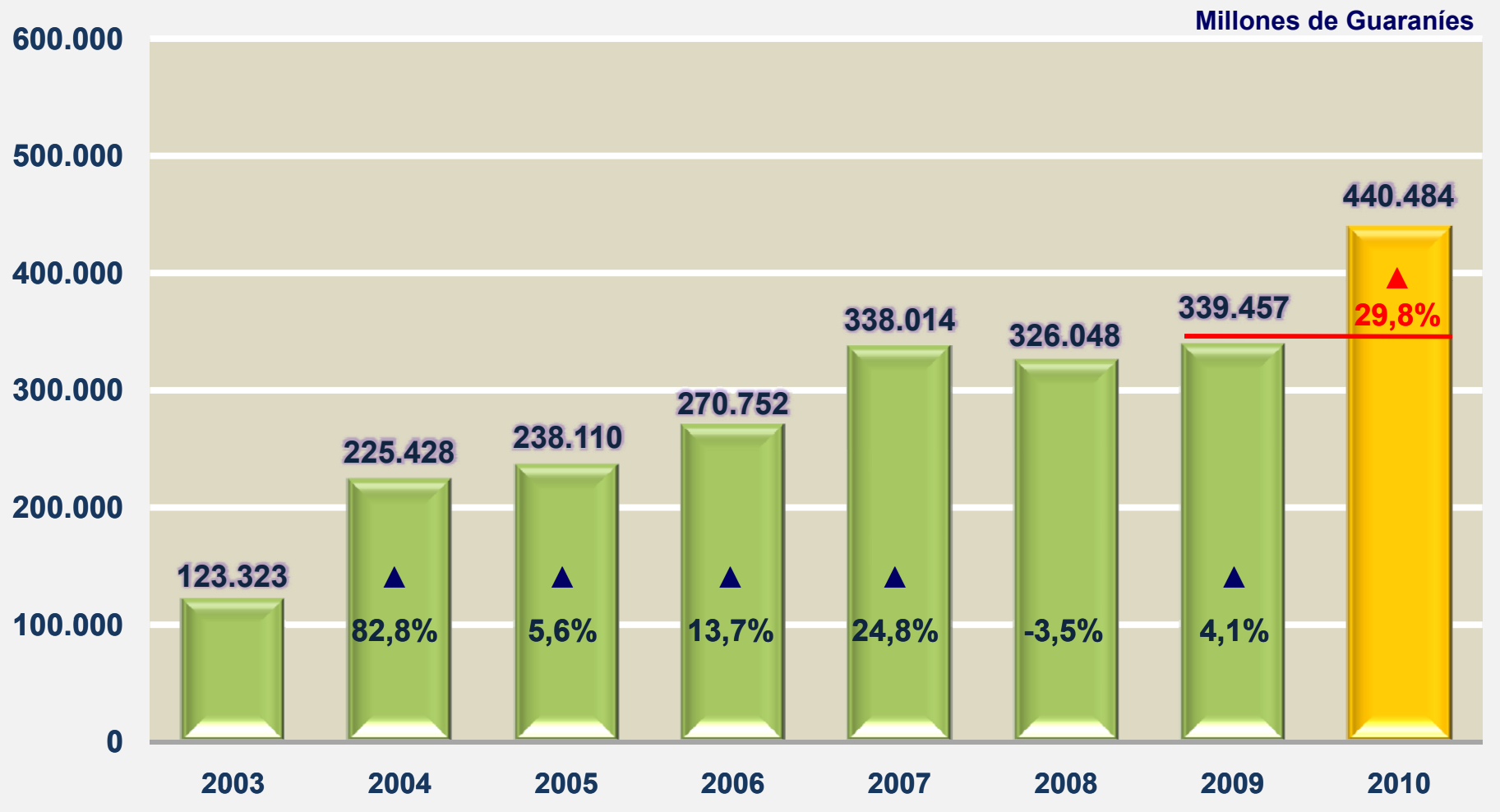
Subsecretaría de Estado de Tributación + Dirección Nacional de Aduanas



Fuente: Elaborado por la Secretaría Técnica del Gabinete del Ministro con datos de la SET – Cifras Preliminares.

Recaudación Mensual: Marzo

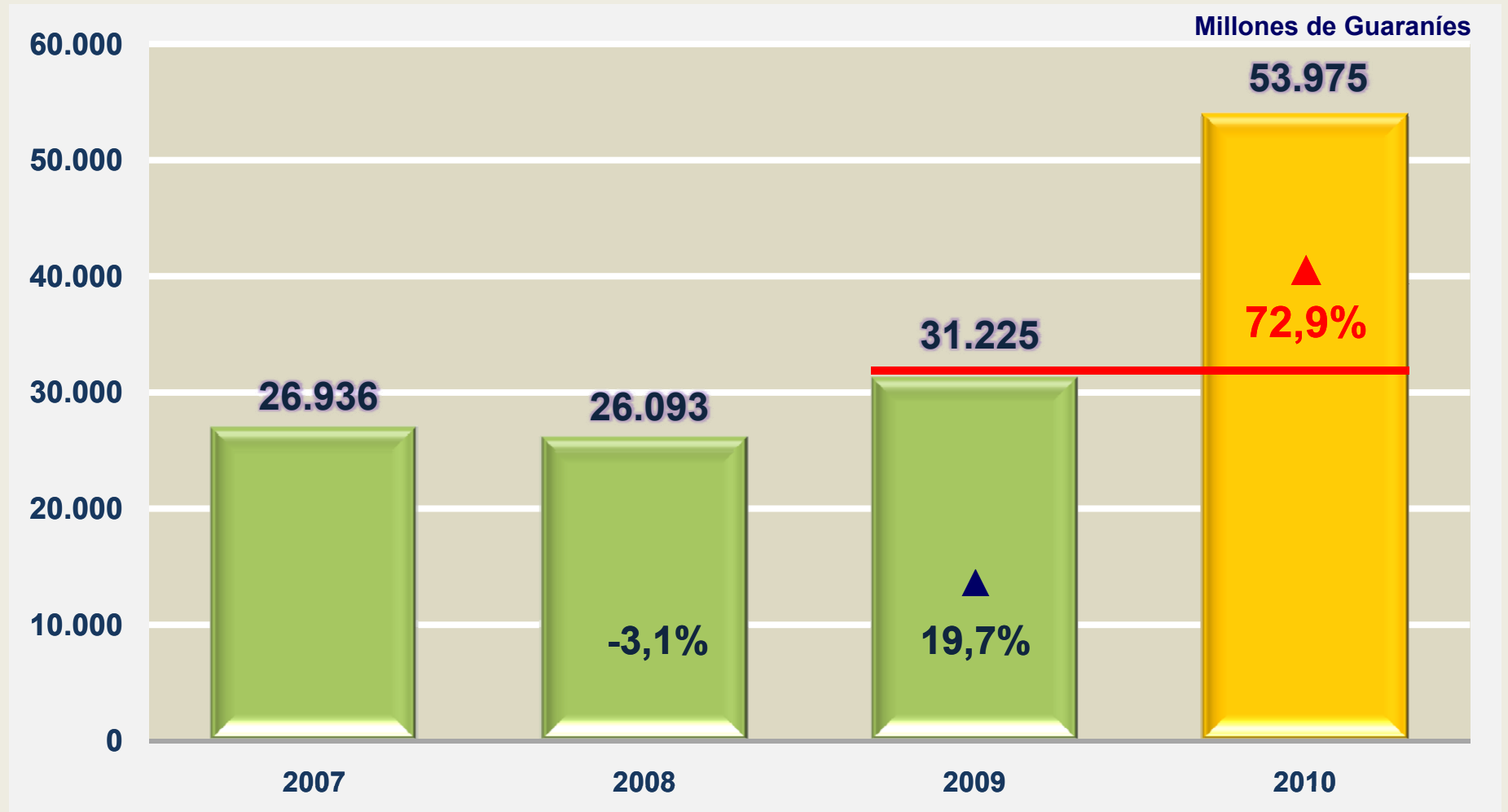
Dirección Nacional de Aduanas (DNA)



Fuente: Elaborado por la Secretaría Técnica del Gabinete del Ministro con datos de la SET – Cifras Preliminares.

Recaudación Mensual: Marzo

Aduana de Ciudad del Este

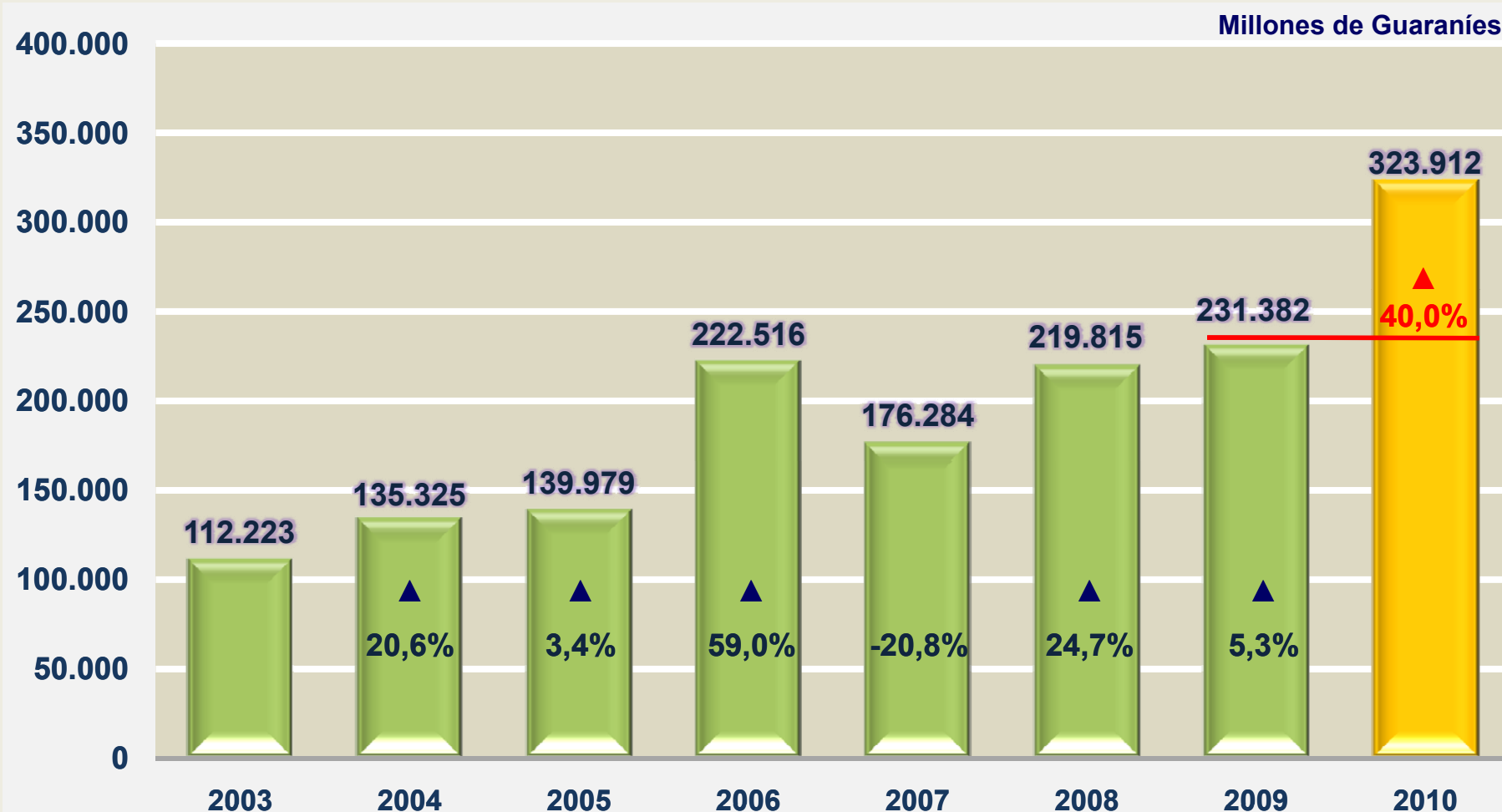


Fuente: Elaborado por la Secretaría Técnica del Gabinete del Ministro con datos de la SET – Cifras Preliminares.

Recaudación Mensual: Marzo

8

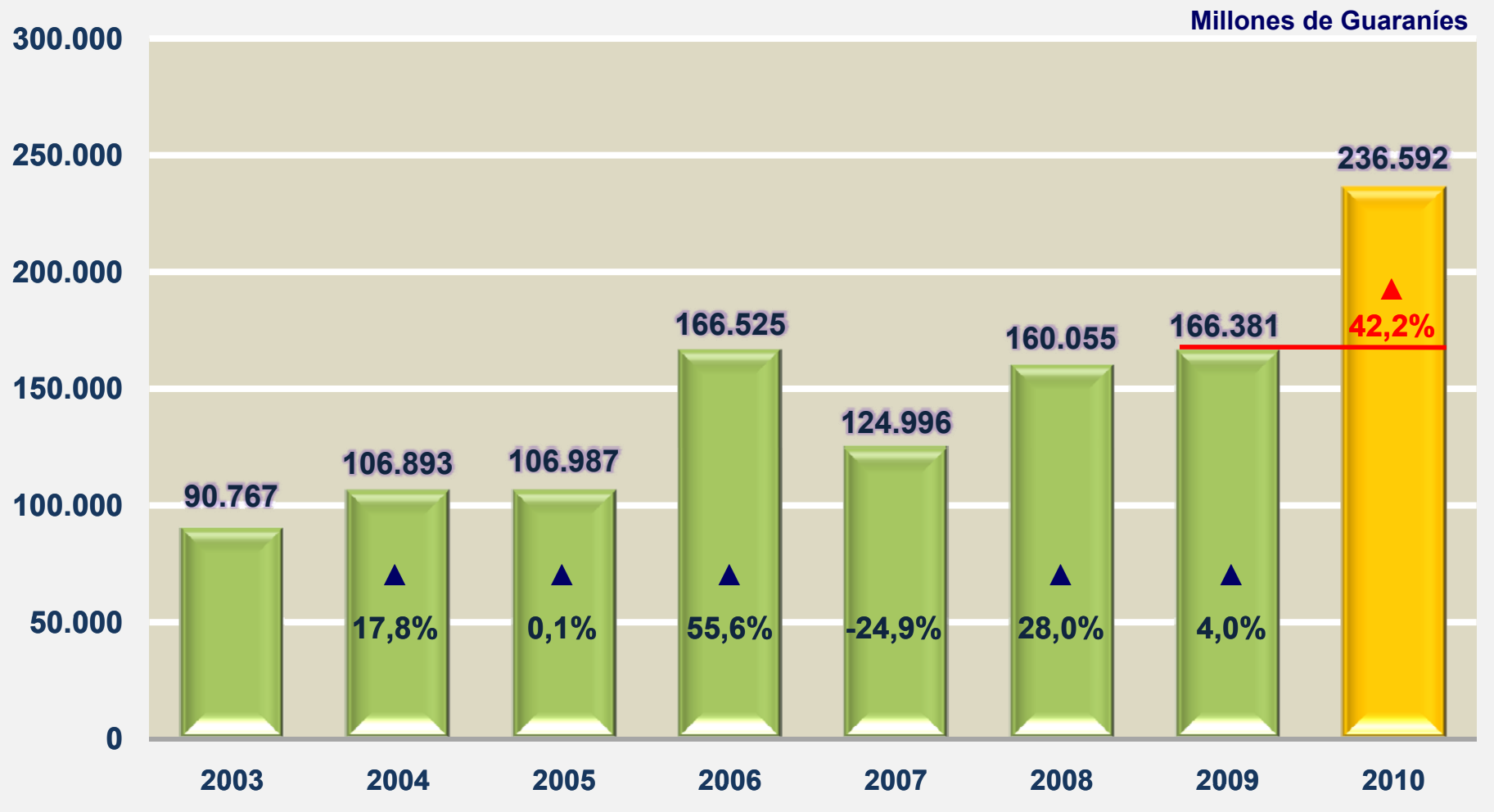
Subsecretaría de Estado de Tributación (SET)



Fuente: Elaborado por la Secretaría Técnica del Gabinete del Ministro con datos de la SET – Cifras Preliminares.

Recaudación Mensual: Marzo

SET: Dirección de Grandes Contribuyentes

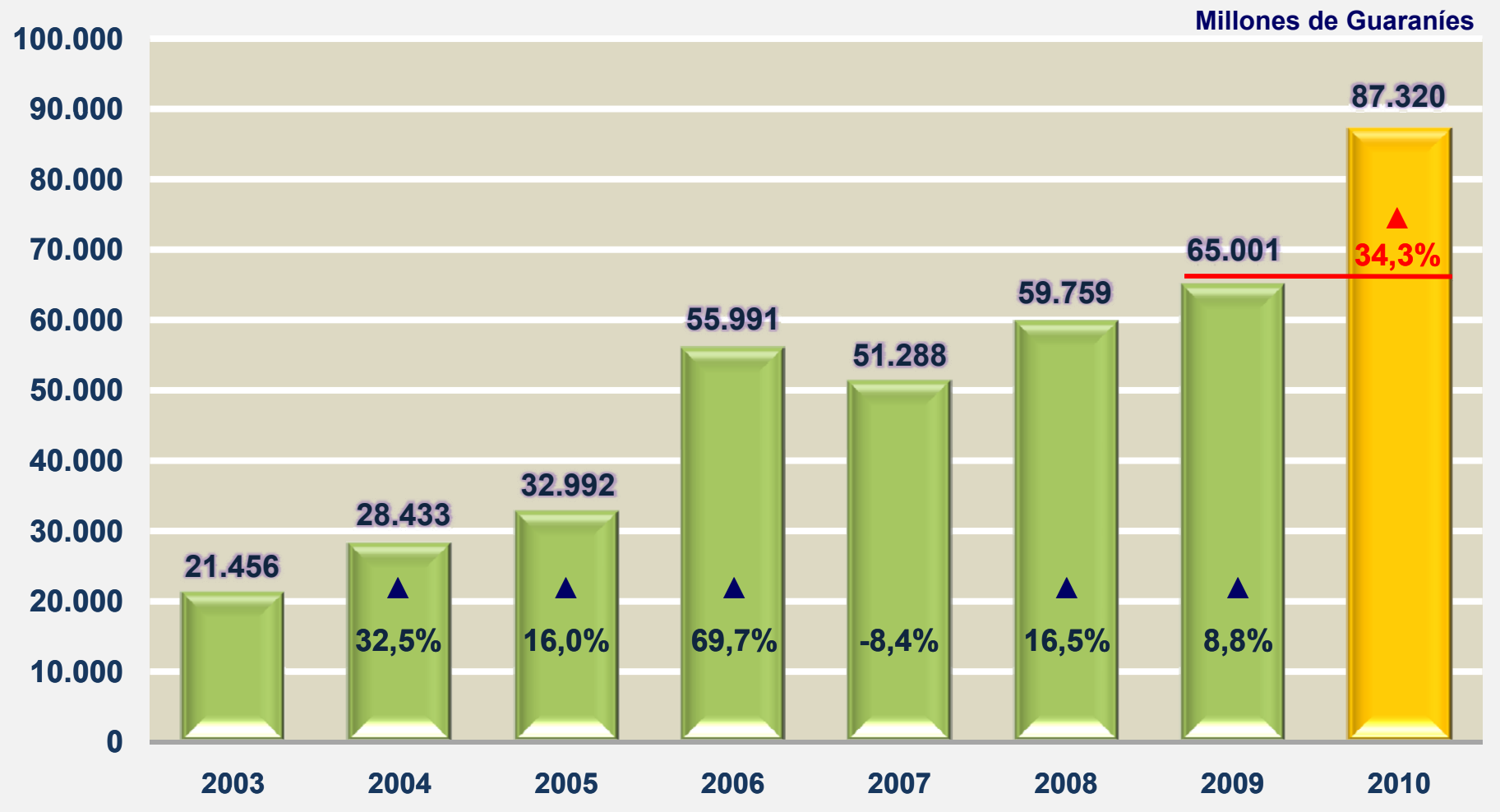


Fuente: Elaborado por la Secretaría Técnica del Gabinete del Ministro con datos de la SET – Cifras Preliminares.

Recaudación Mensual: Marzo

10

SET: Dirección General de Recaudación



Fuente: Elaborado por la Secretaría Técnica del Gabinete del Ministro con datos de la SET – Cifras Preliminares.

recaudación trimestral

Recaudación por Dirección

Millones de Guaraníes

OFICINAS RECAUDADORAS	1er Trimestre 2009	1er Trimestre 2010	DIFERENCIA	VARIACIÓN %
Dirección General de Grandes Contribuyentes	586.019	756.355	170.336	29,1
Dirección General de Recaudación	204.037	265.522	61.485	30,1
Dirección Nacional de Aduanas	1.005.240	1.256.820	251.580	25,0
TOTAL	1.795.296	2.278.697	483.401	26,9

Recaudación Trimestral: 1er Trimestre

13

Subsecretaría de Estado de Tributación + Dirección Nacional de Aduanas



Fuente: Elaborado por la Secretaría Técnica del Gabinete del Ministro con datos de la SET – Cifras Preliminares.

Recaudación Trimestral: 1er Trimestre

Dirección Nacional de Aduanas (DNA)

14

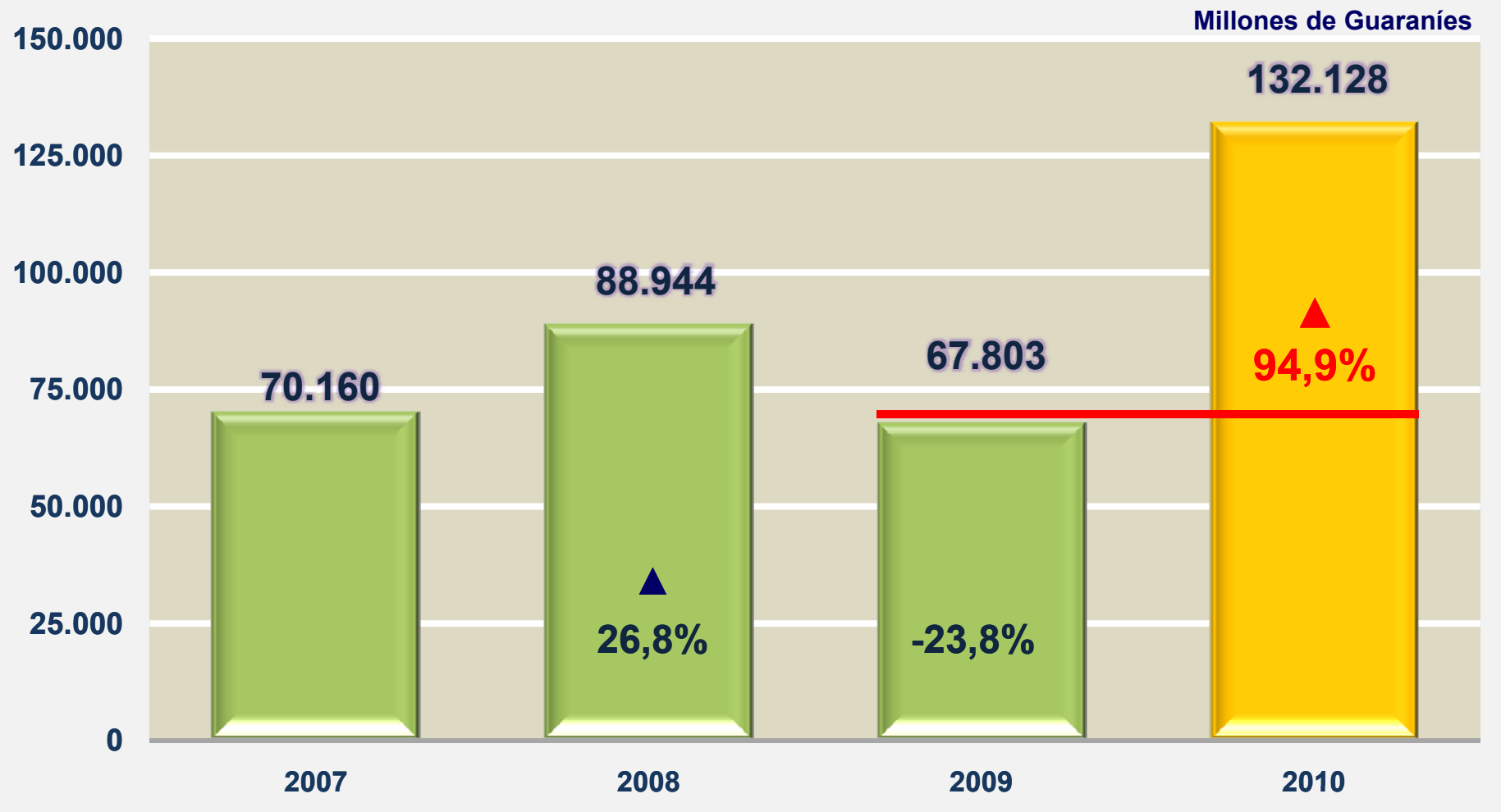


Fuente: Elaborado por la Secretaría Técnica del Gabinete del Ministro con datos de la SET – Cifras Preliminares.

Recaudación Mensual: 1er Trimestre

15

Aduana de Ciudad del Este



Fuente: Elaborado por la Secretaría Técnica del Gabinete del Ministro con datos de la SET – Cifras Preliminares.

Recaudación Trimestral: 1er Trimestre

16

Subsecretaría de Estado de Tributación (SET)

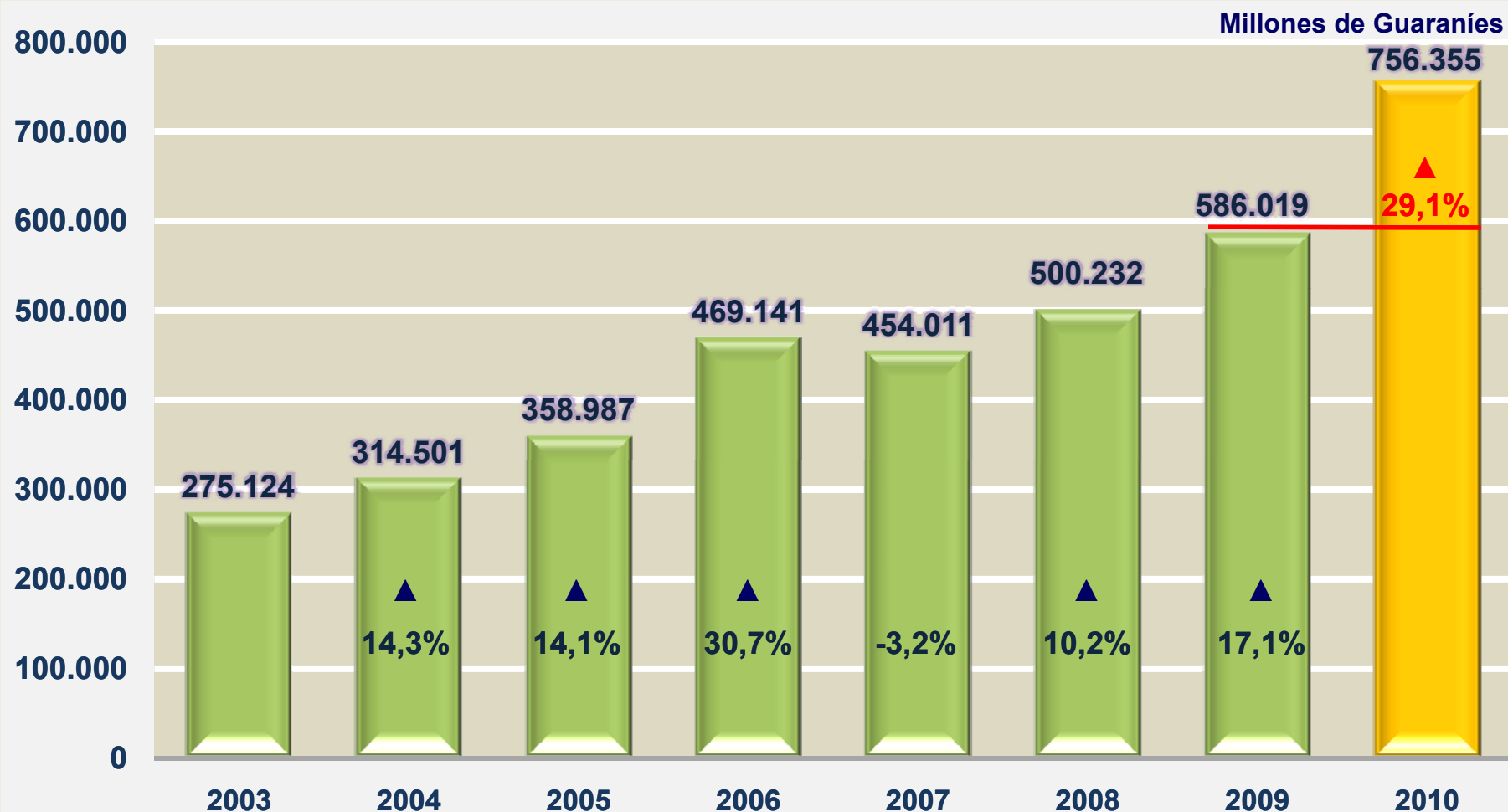


Fuente: Elaborado por la Secretaría Técnica del Gabinete del Ministro con datos de la SET – Cifras Preliminares.

Recaudación Trimestral: 1er Trimestre

17

SET: Dirección de Grandes Contribuyentes



Fuente: Elaborado por la Secretaría Técnica del Gabinete del Ministro con datos de la SET – Cifras Preliminares.

Recaudación Trimestral: 1er Trimestre

18

SET: Dirección General de Recaudación



Fuente: Elaborado por la Secretaría Técnica del Gabinete del Ministro con datos de la SET – Cifras Preliminares.

Evolución de los Ingresos Tributarios

Primer trimestre 2008/2010

El comportamiento de los ingresos tributarios en los últimos tres años permite observar el impacto de la crisis sobre las recaudaciones impositivas. El efecto de la crisis se hace notorio en la comparación de los años 2008 y 2009, donde se observa una desaceleración de los ingresos tributarios al cierre del primer trimestre, aunque igualmente se registró un leve incremento del 2,9%, que muestra el esfuerzo realizado por la Administración Tributaria para sostener la recaudación.

Miles de Millones de Guaraníes

Año	Recaudación Mes de Marzo	Recaudación Primer Trimestre	Dif. (G.)		Dif. (%)	
			Mensual	Trimestral	Mensual	Trimestral
2008	545	1.744	-23	210	-4,0%	13,7%
2009	571	1.795	26	51	4,8%	2,9%
2010	764	2.278	193	483	33,9%	27,0%